

STATYTOJAS: LAZDIJŲ RAJONO SAVIVALDYBĖ

PROJEKTUOTOJAS: UAB „PATVANKA“

PROJEKTO PAVADINIMAS: ĮVAŽIAVIMŲ IR AUTOMOBILIŲ STOVĖJIMO AIKŠTELIŲ PRIE LAZDIJŲ R. SAV., VEISIEJŲ SEN., VEISIEJŲ M., VILTIES G. 18, 20, 22 IR 22A DAUGIABUČIŲ NAMŲ STATYBOS PROJEKTAS

STATINIO PROJEKTO NUMERIS: 2262

PROJEKTO RENGIMO ETAPAS: PROJEKTINIAI PASIŪLYMAI

STATINIO STATYBOS RŪŠIS: NAUJO STATINIO STATYBA




STATINIO KATEGORIJA: NEYPATINGASIS STATINYS

PROJEKTO DALIS: NUOTEKŲ ŠALINIMO

BYLOS ŽYMUO: NŠ - 03

BYLOS LAIDOS ŽYMUO: 0

BYLOS IŠLEIDIMO DATA: 2023

Kvalifikaciją patvirtinančio dokumento Nr.	Pareigos	Vardas, pavardė	Parašas
	Direktorius	Kęstutis Amolevičius	
38353	Projekto vadovas	Rytis Batavičius	
34828	Projekto dalies vadovas	Gytis Venclovas	

AIŠKINAMASIS RAŠTAS

Esami padėtis

Šalia projektuojamų įvažiavimų ir automobilių stovėjimo aikštelių prie Lazdijų r. sav., Veisiejų sen., Veisiejų m., Vilties g. 18, 20, 22 ir 22a daugiabučių namų yra esamas paviršinių nuotekų tinklas d200.

Projektavimo sprendiniai

Projektuojami nauji paviršinių nuotekų tinklai kurių skersmuo D250 ir D200.

Projektuojami savotiekiniai gofruoti PP S, nuotekų vamzdžiai.

Lietaus nuotekos surenkamos lietaus nuotekų surinkimo šulinėliais PP 425 su lietaus surinkimo grotelėmis (C250 klasės, pagal EN 124), kurie statomi žemiausiose gatvės vietose ir PP nuotekų vamzdžiais, nuotekos nuvedamos į projektuojamus lietaus nuotekų tinklus. Lietaus nuotekų tinklai projektuojami iki šalia esančių paviršinių nuotekų tinklų. Lietaus surinkimo šulinėliai projektuojami su 30 cm sėsdimąja dalimi.


Lietaus surinkimo grotelės projektuojamos laiptuotos, kai yra galimybė įrengti lietaus surinkimo šulinėlį ties gatvės bordiūru. Ten, kur esami inžineriniai tinklai trukdo projektuojamas šulinėlis važiuojamoje kelio dalyje, tikslinti vykdant statybos darbus.

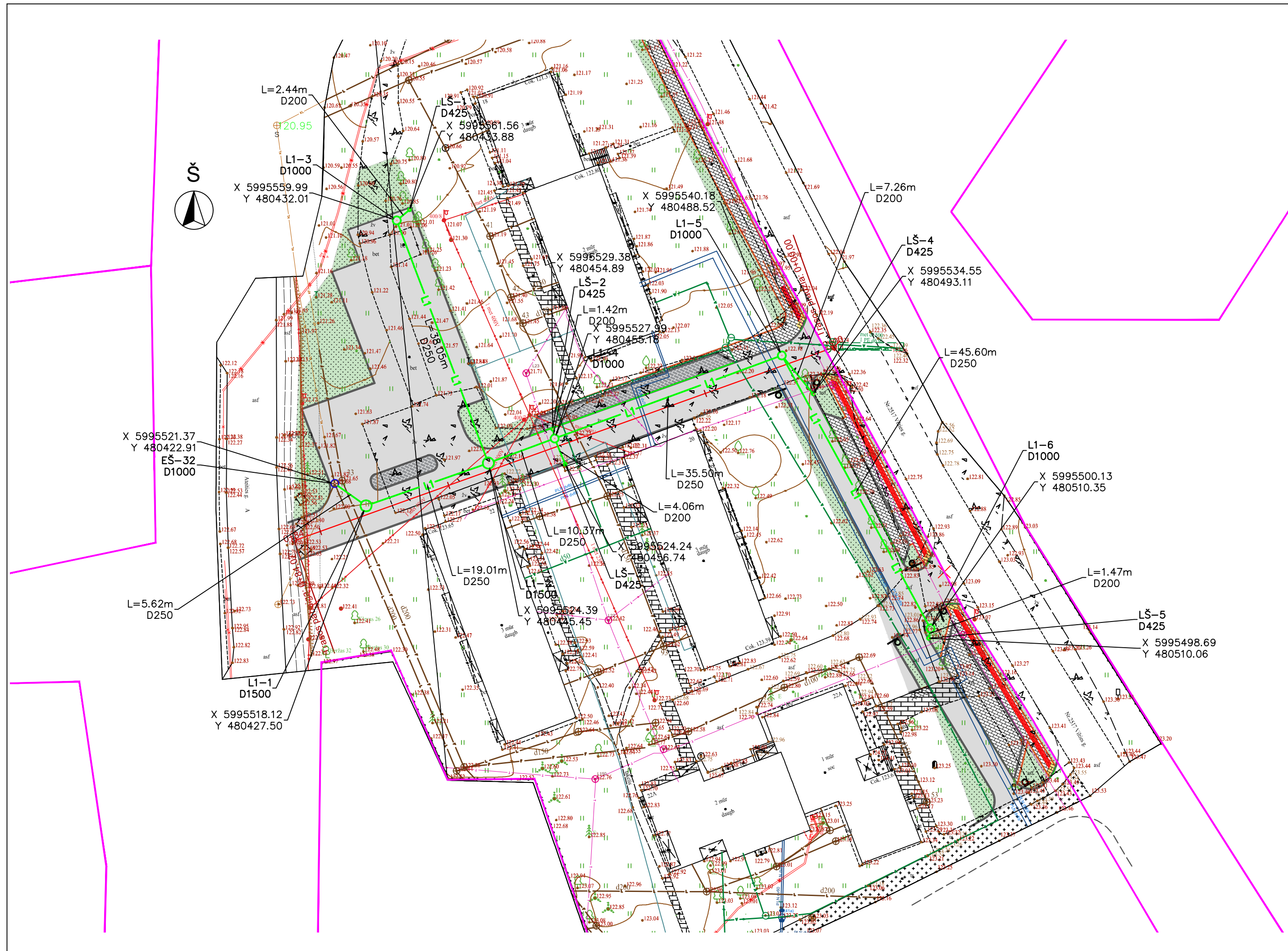
Šuliniai projektuojami apvalūs gelžbetoniniai, surenkami D1500 ir D1000 mm

Esant didesniai kaip 0.3m kritimui, tarp atitekančio vamzdžio ir šulinio latakų viršaus, įrengiami kritimo stovai. Gelžbetoniniuose šuliniuose išorinis perkrytis yra montuojamas DN 1000 šuliniuose, o vidinis DN 1500, DN2000.

Esamų inžinerinių tinklų šuliniai paaukštinami arba pažeminami priklausomai nuo projektuojamos gatvės aukščio (priimti kiekiai susisiekiimo dalyje).

Projektuojamų lietaus tinklų apsaugos zona, kai tinklai įrengiami iki 2,5 metro gylyje, yra žemės juosta po 2,5 metro nuo vamzdžio ašies. Kai tinklai įrengiami giliau kaip 2,5 metro, yra žemės juosta po 5 metrus nuo vamzdžių ašies.

0	2023	Statybos leidimui ir statybai			
Laida	Išleidimo data	Laidos statusas. Keitimo priežastis (jei taikoma)			
Kval. patv. dok.Nr	UAB "PATVANKA"		Statinio projekto pavadinimas: ĮVAŽIAVIMŲ IR AUTOMOBILIŲ STOVĖJIMO AIKŠTELIŲ PRIE LAZDIJŲ R. SAV., VEISIEJŲ SEN., VEISIEJŲ M., VILTIES G. 18, 20, 22 IR 22A DAUGIABUČIŲ NAMŲ STATYBOS PROJEKTAS		
38353	PV	R.Batavičius		Dokumento pavadinimas:	Laida
34828	VN PDV	G.Venclovas		AIŠKINAMASIS RAŠTAS	0
lt	Statytojas ir (arba) užsakovas: LAZDIJŲ RAJONO SAVIVALDYBĖ		Dokumento žymuo: 2262-PP-NŠ-AR	Lapas	Lapų
				1	1



- SUTARTINIAI ŽYMĖJIMAI
- L1 — Projektuojamas lietaus nuotekų tinklas
 - L1-X ○ Projektuojamas lietaus nuotekų apžiūros, pravalymo šulinys
 - LŠ-X ○ Projektuojamas lietaus nuotekų surinkimo šulinėlis
 - Sklypo riba

PASTABOS:

1. Statybos darbų metu esamų inž. komunikacijų altitudes ir padėti plane patikslinti.
2. Vykdamat statybos darbus, išlaikyti 1m atstumą nuo sklypų ribų.
3. Priartėjus prie ryšio kabelių ar telefoninės kanalizacijos vamzdžių, numatyti ryšio tinklų apsaugojimą arba atstatymą.
4. Susikirtimuose su esamu dujotiekio išlaikyti ne mažesni nei 0,3m atstumą tarp klojamo vamzdžio ir esamo dujotiekio vamzdžio.
5. Susikirtimo vietose su elektros kabeliais, esant mažesniai nei 0,5m atstumui tarp projektuojamų tinklų, kabelius apgaubti specialiais apsauginiais gaubtais.
6. Klojant vamzdynus arčiau kaip 1,5m ir vykdant statybos darbus atviru būdu, ryšio kabelius apsaugoti apsauginiu vamzdžiu.
7. Pažeidus esamą drenažo tinklą - atstatyti. Drenažo rinktuvus numatyta perkloti PVC vamzdžiais po 5 m nuo susikirtimo taško su šiais tinklais. Drenažo įrengimo faktinę vietą ir jų altitudes šiuose susikirtimo taškuose tikslinti vietoje pagal faktą, atkasus rinktuvus ir sausintuvus.

0	2023	Statybos leidimui, konkursui ir statybai	
Laida	Išleidimo data	Laidos statusas. Keitimo priežastis (jei taikoma)	
Kval. patv. dok. Nr.	UAB "PATVANKA"		Statinio projekto pavadinimas: JVAŽIAVIMŲ IR AUTOMOBILIŲ STOVĖJIMO AIKŠTELIŲ PRIE LAZDIJŲ R. SAV., VEISIEJŲ SEN., VEISIEJŲ M., VILTIES G. 18, 20, 22 IR 22A DAUGIABUČIŲ NAMŲ STATYBOS PROJEKTAS
38353	PV	R. Batavičius	Dokumento pavadinimas: SKLYPO PLANAS SU PROJEKTUOJAMAIIS LIETAUS NUOTEKŲ TINKLAIS
34828	VN PDV	G. Venclovas	M1:500
It	Statytojas ir (arba) užsakovas: LAZDIJŲ RAJONO SAVIVALDYBĖ	Dokumento žymuo: 2262-PP-NŠ.B-01	Lapas Lapų 1 1